

111 年度第二學期桐林國小交通安全教育成果表

活動一名稱：交通安全教案手冊推動情形



日期	112.06.08	地點	一年甲班	參與人數	4
----	-----------	----	------	------	---

說明：於生活課進行手冊中的教案：安全起步走，讓學生知道如何穿越馬路

活動二名稱：道路安全影片宣導



1. 看到「停」標誌、標線、閃光紅燈 請停車再開。
2. 行穿線有行人穿越 停讓行人先行



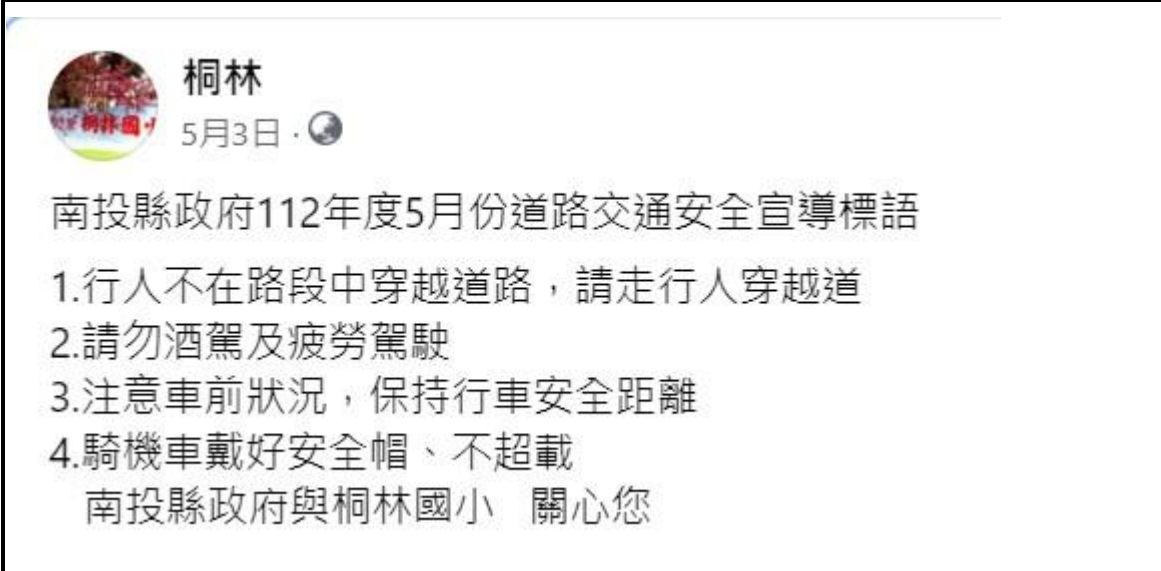
YOUTUBE.COM
悲劇是可以避免的 (國語版)

日期	112.03.21	地點	桐林國小臉書	參與人數	50
----	-----------	----	--------	------	----

說明：於學校臉書上宣導交通安全影片

111 年度第二學期桐林國小交通安全教育成果表

活動三名稱:交通安全標語宣導



桐林
5月3日 · 🌐

南投縣政府112年度5月份道路交通安全宣導標語

- 1.行人不在路段中穿越道路，請走行人穿越道
- 2.請勿酒駕及疲勞駕駛
- 3.注意車前狀況，保持行車安全距離
- 4.騎機車戴好安全帽、不超載

南投縣政府與桐林國小 關心您

日期	112.05.03	地點	桐林國小臉書	參與人數	50
----	-----------	----	--------	------	----

說明：每個月於學校臉書上宣導

活動四名稱:遵守行人路權宣導



桐林
5月15日 · 🌐

請遵守「行人路權」及「路口慢看停」，以維護學生上放學安全。
#交通安全

5/1 全國同步擴大取締路口不停讓行人執法專案

路口不停讓行人取締原則

統計臺灣行人每年因交通事故死亡逾300人，更有逐年升高趨勢。為擺脫「行人路權」空名，維護行人安全，杜絕駕駛人路口不停讓行人，警政署規劃自112年5月1日起執行全國大執法，呼籲汽機車駕駛人遵守「行人路權」及「路口慢看停」觀念，遇路口行車應讓行人保持1個車距(約3公尺)並觀察大車跟車，以保安全。

行人路權執法	大型車	小型車	機車
車輛行經行人路權標誌或標線時，未予慢看或慢停	罰鍰6000元	罰鍰6000元	罰鍰2000元
車輛未依標誌或標線先行慢看	罰鍰2000元	罰鍰4800元	罰鍰2400元

行人路權優先執法地點

信義鄉

- 信義分局前玉山與明德街口 / 學區
- 臺21線同富電信機房(同富國小)前 / 學區

日期	112.05.15	地點	桐林國小臉書	參與人數	50
----	-----------	----	--------	------	----

說明：於學校臉書上宣導路口慢看停

111 年度第二學期桐林國小交通安全教育成果表


活動五名稱：交通安全保腦暨尊重生命宣導



日期	112.04.24	地點	視聽教室	參與人數	40
----	-----------	----	------	------	----

說明：請創世基金會向學生宣導戴安全帽及行車安全重要性

活動六名稱：腰果小學交通安全大挑戰



日期	112.05.22	地點	資訊教室	參與人數	22
----	-----------	----	------	------	----

說明：於資訊課進行闖關遊戲，讓學生透過遊戲認識交通安全

111 年度第二學期桐林國小交通安全教育成果表


活動七名稱:戴安全帽很重要宣導



日期	112.06.30	地點	司令台	參與人數	30
----	-----------	----	-----	------	----

說明：向學生及家長戴安全帽的重要性

活動八名稱:注意路口




日期	112.06.05	地點	六年甲班	參與人數	4
----	-----------	----	------	------	---

說明：申請靖娟兒童安全文教基金會交通安全教具，讓學生認識生活周遭路口，較危險地方要注意出入安全，也可以向地方單位提出申請行車安全標誌等。

※表格可視情況增列※

111 年度第二學期桐林國小交通安全教育成果表

活動九名稱:搭乘遊覽車行車安全宣導



日期	112.04.26	地點	遊覽車上	參與人數	60
說明：藉由逃生演練及觀看遊覽車逃生影片，讓學生及家長瞭解遇到狀況時，可以如何逃生及逃生出口位置。					

活動十名稱:各班交通安全宣導



日期	112.04.10	地點	六年甲班	參與人數	4
說明：於綜合課進行交通安全影片觀看，並讓學生互相分享交通安全的重要性。					

※表格可視情況增列※